

GUÍA RÁPIDA PARA DELEGADOS DE MESA

✓ TU ROL

Eres el representante de nuestra organización política en la mesa.

Tu función es vigilar, observar y hacer respetar el voto conforme a la ley.

🕒 PRESENCIA Y CONTROL

1 Llegada (05:30)

- Verifica ánfora vacía
- Controla papeletas sin marcas
- Observa instalación correcta

🚫 *No abandones la mesa
Coordina con tu Jefe de Recinto
para ausentarte para emitir tu voto*

📄 Conteo (al cierre de mesa)

- Quédate hasta el final
- Observa todo el escrutinio
- Verifica llenado del acta

⚖️ CLAVE LEGAL DEL VOTO

📌 Ley N° 026 – Art. 161

El voto es válido cuando la intención del elector es clara

🛑 VOTO NULO (NO DISCUTIR)

- Marca en más de una opción.
- Papeleta no oficial.
- Daño grave que impide identificar el voto.
- Alteraciones evidentes.

✓ VOTO VÁLIDO (¡DEFENDER!)

- Marca dentro de la franja, aunque no sea perfecta
- Marca sobre foto, símbolo o nombre
- Punto, raya o señal visible
- Voto cruzado (por diferentes partidos en distintos cargos)

🗣️ FRASE CLAVE:

“La intención del elector es clara, corresponde validar el voto según el Art. 161”

📷 SECRETO DEL VOTO

Si el votante muestra su voto o evidencia foto:

El jurado puede anularlo

⚠️ IMPORTANTE:

No se puede anular por sospecha.

“La nulidad debe basarse en un hecho evidente, no en suposiciones”

👤 DERECHO A VOTAR

- Puede votar quien esté en el padrón
- Según disposición del TSE vigente, se puede permitir votar con cédula de identidad vencida

⚠️ No impedir el voto sin base normativa

GUÍA RÁPIDA PARA DELEGADOS DE MESA

CÓMO DEFENDER EL VOTO

1. Mantén la calma. Habla claro, sin confrontar
2. Fundamenta con ley: "Solicito aplicar el Art. 161: la intención es clara"
3. Exige registro: "Pido que mi observación conste en el Acta"

EL ACTA ES TU RESPALDO

- Revisa que los datos coincidan
- Verifica sumas y resultados
- Asegúrate que esté completa y firmada

Toma foto clara del acta firmada

REPORTE INTERNO (JALLALLA)







Una vez finalizado el conteo:

1. **Reporte rápido (PRIMERO)**
 - Sube a la plataforma interna solo los resultados en números
 - Hazlo inmediatamente después del conteo
2. **Respaldo con acta (DESPUÉS)**
 - Cuando el acta esté firmada
 - Sube la foto clara y completa del acta

Importante:

- Los datos deben coincidir exactamente con el acta
- No retrasar el primer reporte

ALERTAS IMPORTANTES

-  No permitir anulaciones sin argumento
-  No aceptar decisiones arbitrarias
-  No abandonar la mesa en conteo
-  Todo reclamo debe quedar por escrito
-  El conteo es público: observa todo
-  Coordina con tu jefe de recinto si ves alguna irregularidad

**Defender el voto es defender la democracia.
Hazlo con firmeza, respeto y base legal.**